

HERALBONY

ロゴタイプ / シンボルマーク ガイドライン

2023.7.26

HERALBONYのロゴには、4つのバリエーションがあります。用途に合わせてご使用ください。

誤ったロゴが展開されないように、展開したデータを使い回さず、必ずこのガイドラインのデータをご使用ください。

HERALBONY

【ロゴタイプ】



【シンボルマーク】



HERALBONY

【ロゴタイプ+シンボルマーク①】



HERALBONY

【ロゴタイプ+シンボルマーク②】

基本的には黒での使用をお勧めしますが、黒色では視認性が下がる場合や、背景色に対して違和感がある場合は、白色をご使用ください。金箔での印刷が可能な場合は、金箔もご使用いただけます。(P6参照)

【ロゴタイプ・黒】

HERALBONY

【ロゴタイプ・白】

HERALBONY

基本的には黒での使用をお勧めしますが、黒色では視認性が下がる場合や、背景色に対して違和感がある場合は、白色をご使用ください。金箔での印刷が可能な場合は、金箔もご使用いただけます。(P6参照)

【シンボルマーク・黒】



【シンボルマーク・白】



基本的には黒での使用をお勧めしますが、黒色では視認性が下がる場合や、背景色に対して違和感がある場合は、白色をご使用ください。金箔での印刷が可能な場合は、金箔もご使用いただけます。(P6参照)

【ロゴタイプ+シンボルマーク①・黒】



HERALBONY

【ロゴタイプ+シンボルマーク①・白】



HERALBONY


基本的には黒での使用をお勧めしますが、黒色では視認性が下がる場合や、背景色に対して違和感がある場合は、白色をご使用ください。金箔での印刷が可能な場合は、金箔もご使用いただけます。(P6参照)

【ロゴタイプ+シンボルマーク②・黒】



【ロゴタイプ+シンボルマーク②・白】





CMYK	C0 M0 Y0 K100	C0 M0 Y0 K0
RGB	R0 G0 B0	R255 G255 B255
特色	PANTONE black C/U	-
箔押し	墨箔	白箔

※印刷する素材の色によっては指定色の印象が変わってしまうので、指定色の色味の印象と合うように調整していただければ幸いです。

※金箔が可能な場合は、『村田金箔つや消し金No.111』をご使用ください。

最小サイズで正確に再現できない場合は、再現できるサイズを最小サイズとしてください。色違いも同様です。

横幅 12mm



HERALBONY

【ロゴタイプ】

横幅 5mm



【シンボルマーク】

横幅 17mm



  
HERALBONY

【ロゴタイプ+シンボルマーク①】

横幅 23.2mm



 HERALBONY

【ロゴタイプ+シンボルマーク②】




イメージを保持するため十分な余白をとってください。アイソレーションスペース内に他の要素が入らないようにしてください。

【ロゴタイプ】



【シンボルマーク】




イメージを保持するため十分な余白をとってください。アイソレーションスペース内に他の要素が入らないようにしてください。

【ロゴタイプ+シンボルマーク①】



【ロゴタイプ+シンボルマーク②】





縦横の比率を  
変えないでください



縁取りを  
しないでください



要素の一部が  
欠けないようにしてください



指定色以外の  
色を使用しないでください



影を  
つけないでください



回転しないでください  
(デザイン的に意図のある回転は可)



要素が  
ずれないようにしてください



比率を変更しないでください